

# 식품안전정보포털 생산실적보고 이용 방법

- 식 품 : 식품제조가공업, 식품첨가물제조업, 기구용기포장제조업, 용기류제조업, 식품조사처리업
- 건기식 : 건강기능식품전문제조업, 건강기능식품벤처제조업
- 축산물 : 식육가공업, 유가공업, 알가공업, 식육포장처리업

※ 생산실적 보고기간 : 1월 2일부터~1월 31일까지

※ 보고사이트 : [www.foodsafetykorea.go.kr](http://www.foodsafetykorea.go.kr)



식품의약품안전처



식품안전정보원  
NATIONAL FOOD SAFETY INFORMATION SERVICE



한국식품안전관리인증원

# 목 차

안전한 먹을거리, 국민행복

## I 우리회사안전관리서비스 접속

4

1. 기업회원 가입
2. 로그인

참고1. 아이디/비밀번호 찾기

참고2. 공인인증서 등록 및 로그인 방법

## II 생산실적보고

20

1. 생산실적보고 화면 접속
2. 보고자 정보 및 종업원수 입력
3. 생산실적보고 품목 입력
4. 생산실적보고 제출
5. 생산실적보고 현황 조회
6. 생산실적보고 항목 해설
7. OEM 및 위탁생산 제품 보고방법
8. 주의사항(냉동제품, 순대, 절임배추, 도시락, 주류)

식품안전정보포털(www.foodsafetykorea.go.kr)

# 온라인 생산실적보고 절차



## I **우리회사안전관리서비스 접속**

1. 기업회원 가입

2. 로그인

참고1. 아이디/비밀번호 찾기

참고2. 공인인증서 등록 및  
로그인 방법



모든 영업자는 반드시 **업종별 기업회원**으로 가입 후 **생산실적보고**를 진행하실 수 있습니다.  
(생산실적보고는 공인인증서 로그인 필수 아님. 단, 품목제조보고는 필수)

식품안전정보포털 접속

**생산실적보고이용방법:**

아이디(인허가번호11자리)+비밀번호 로그인 후  
우리회사안전관리서비스 → 생산실적보고 메뉴 접속

1

홈페이지 상단의  
기업회원가입 클릭

2

본인인증  
(휴대폰 혹은 아이핀)

3

업체 확인하기 클릭하여  
업체 정보 불러온 후  
나머지 사항 입력

4

비밀번호 설정  
영문+숫자 8자리 이상

5

이메일 주소와  
휴대폰 번호 등록  
(아이디/비밀번호  
분실시 활용)

# 1.1. 기업회원 가입 화면 접속

① 식품안전정보포털(www.foodsafetykorea.go.kr) 접속 후 ② 우측 상단 기업회원가입 클릭

The screenshot shows the homepage of the Korea Food Safety Information Service. At the top, there are navigation links for '통합민원상담서비스', '데이터활용서비스', and '우리회사 안전관리서비스'. On the right side, there are links for '개인회원가입', '로그인', and '사이트맵'. The '기업회원가입' button is highlighted with a red box and a yellow circle containing the number '2'. Below the navigation bar is a search bar with a search button and a search history section. The main content area features several promotional banners: '구입하려는 식품정보 궁금하세요?' (Interested in food information?), '우리동네 음식점은 안전할까?' (Are restaurants in our neighborhood safe?), '이런 식품 드시지 마세요' (Don't eat these foods), and '부정·불량식품 신고해주세요' (Report false/defective food). At the bottom, there are sections for '최근 식품안전 이슈' (Recent food safety issues) and '위해예보 조기경보' (Warning of early warning).

# 1.2. 본인(실명)인증

④ **1** 휴대폰 인증 혹은 **2** 아이핀 인증으로 실명인증 진행

식품의약품안전처  
식품안전정보포털: 기업회원 인증

실명인증 > 기업회원 인증 > 비밀번호설정 > 인증완료

**★중요★**  
법인명의 휴대폰으로는  
휴대폰 인증 불가

기업회원 인증  
기업회원 인증을 위해서는 실명인증을 통하여 본인 여부 확인이 우선 필요합니다.

실명인증방법 선택

<b>4</b>	<b>1</b> 휴대폰 인증	<b>2</b> 아이핀 인증
----------	--------------------	--------------------

# 1.3. 업체 정보 인증

아래에 기업정보를 입력하시고 다음 단계로 진행해 주세요.

※업체번호 11자는 우측의 '업체 확인하기'에서 조회하실 수 있습니다.

※대표자(혹은법인명), 대표자 생년월일 8자리(혹은 법인번호) 는 영업신고시 등록하신 내용으로, 업체확인하기를 통해 확인 후 정확히 입력해야 다음단계 진행이 됩니다.

※ 팝업창에서 업체 조회, 선택시 자동 입력됩니다.

아이디(업체번호)	19760342001
업체명	(주)농심
대표자 (혹은 법인명)	홍길동
대표자 생년월일(8자리) (혹은 법인번호)	19680624
업체 주소	경기도   군포시
예시)	
충청북도 음성군 감곡면 -> 시/도:충청북도, 시/군/구:음성군	
서울특별시 구로구 개봉동 -> 시/도:서울특별시, 시/군/구:구로구	

1

업체확인하기

정보 입력을 위해

① 업체확인하기 클릭

② 팝업창에서 업체 조회 및  
조회된 업체 선택하여 입력

2

**업체찾기**

분야  지역  업소명

번호	인허가번호	업소명	업종	대표자	소재지	인허가기관
1	20090309297	(주)농심	식품제조가공업	박**	경기도 평택시 포승읍 포승공단순환로 245	경기도 평택시 안중출장소
2	19970360299	(주)농심	식품제조가공업	박**	경기도 안성시 제2공단1길 34	경기도 안성시
3	19760342001	(주)농심	식품제조가공업	박**	경기도 군포시 농심로 35(당정동)	경기도 군포시
4	19930342166	(주)농심	유통전문판매업	박**	경기도 군포시 농심로 35(당정동)	경기도 군포시
5	19930342056	(주)농심	식품소분업	박**	경기도 군포시 농심로 35(당정동)	경기도 군포시
6	19860360007	(주)농심	식품제조가공업	박**	경기도 안성시 공단로 28(신소현동)	경기도 안성시
7	19920342127	농심	식품자동판매기영업	황*성	경기도 군포시 농심로 35(당정동)	경기도 군포시
8	19920342126	농심	식품자동판매기영업	황*성	경기도 군포시 농심로 35(당정동)	경기도 군포시
9	19920342120	농심	식품자동판매기영업	황*성	경기도 군포시 농심로 35(당정동)	경기도 군포시
10	19920342129	농심	식품자동판매기영업	황*성	경기도 군포시 농심로 35(당정동)	경기도 군포시

< 1 2 3 4 >

취소

다음단계로



# 1.3. 업체 정보 인증(계속)

아래에 기업정보를 입력하시고 다음 단계로 진행해 주세요.

※업체번호 11자는 우측의 '업체 확인하기'에서 조회하실 수 있습니다.

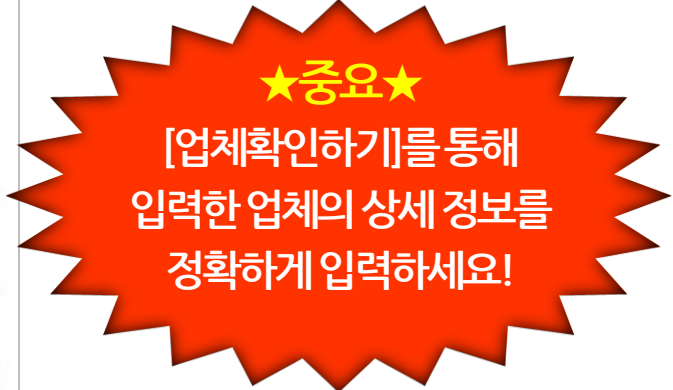
※대표자(혹은법인명), 대표자 생년월일 8자리(혹은 법인번호) 는 영업신고시 등록하신 내용으로, 업체확인하기를 통해 확인 후 정확히 입력해야 다음단계 진행이 됩니다.

아이디(업체번호)	19760342001	업체확인하기
업체명	(주)농심	
대표자 (혹은 법인명)	홍길동 <b>대표자성명 or 법인명 입력</b>	
대표자 생년월일(8자리) (혹은 법인번호)	19680624 <b>8자리숫자 형식으로 입력하세요</b>	
업체 주소	<b>광역시, 특별시/도 입력</b>   <b>(도이하) 시/군/구 입력</b> 경기도   군포시	
예시) 충청북도 음성군 감곡면 -> 시/도:충청북도, 시/군/구:음성군 서울특별시 구로구 개봉동 -> 시/도:서울특별시, 시/군/구:구로구		

3

4

취소	<b>다음단계로</b>
----	--------------



조회하여 입력한 업체와 동일한

- ③ **대표자(법인명), 생년월일, 업체주소 입력**
- ④ **다음단계로 클릭**

# 1.4. 로그인 비밀번호 설정

실명인증 > 기업회원 인증 > 비밀번호설정 > 인증완료

신규 비밀번호, 핸드폰번호, 이메일을 등록하시면 인증이 완료됩니다.  
(핸드폰번호, 이메일은 아이디/비밀번호 찾기에 이용됩니다.)

1	신규 비밀번호	8자리 이상 영문, 숫자 조합
2	비밀번호 확인	8자리 이상 영문, 숫자 조합 확인
2	휴대폰번호	숫자만 입력 식별번호를 포함한 숫자만 입력하세요
	이메일	

취소      3      인증 완료하기

- ① 영문, 숫자로 구성된 8자리 이상  
신규 비밀번호 설정 및
- ② 추후 아이디/비밀번호 찾기를 위한  
휴대폰번호, 이메일 입력
- ③ 인증 완료하기 버튼 클릭하여  
기업회원 가입 완료

- @hanmail.net 사용 시 스팸으로 분류될 수 있음
- 이메일 아이디 부분에 .(dot) 들어갈 시  
인증 안될 수 있음(예 : test.food@email.com)

## 2. 로그인

기업회원가입 후 ① 우측 상단 **로그인** 혹은 좌측 **우리회사안전관리서비스**를 클릭하여  
 ② 아이디에 **인허가번호 11자리 숫자**와 설정한 **비밀번호**를 입력하여 로그인

The screenshot shows the '우리회사 안전관리서비스' (Our Company Safety Management Service) login page. The page header includes navigation links for '동량민원상담서비스', '데이터활용서비스', and '우리회사 안전관리서비스'. The main content area features a '로그인' (Login) button in the top right corner, highlighted with a red box and the number '1'. Below it, there are two login options: '아이디 로그인' (ID Login) and '기업회원 인증' (Company Member Authentication). The '아이디 로그인' form is highlighted with a red box and the number '2', showing a field for '인허가번호 11자리' (11-digit license number) and a '로그인' button. A red starburst callout points to the ID field with the text '인허가번호 11자리를 아이디로 입력하세요!' (Enter the 11-digit license number as the ID!).

## 2. 로그인(계속)

기업회원 로그인 후, 우리회사안전관리서비스의 생산실적보고를 통해 2016년도 생산실적보고를 진행하실 수 있습니다. (생산실적보고는 공인인증서 로그인 하지 않아도 보고 가능)

식품의약품안전처  
우리회사안전관리서비스

우리회사정보    우리회사정보관리    우리회사민원    **생산실적보고**    정보검색    관련정보

우리회사정보    홈 / 우리회사정보 / 일반정보

일반정보

알림정보

주식회사

**품목제조보고 등 그 외 민원은 반드시 공인인증서 로그인을 해주시기 바랍니다!**

대표자

소재지

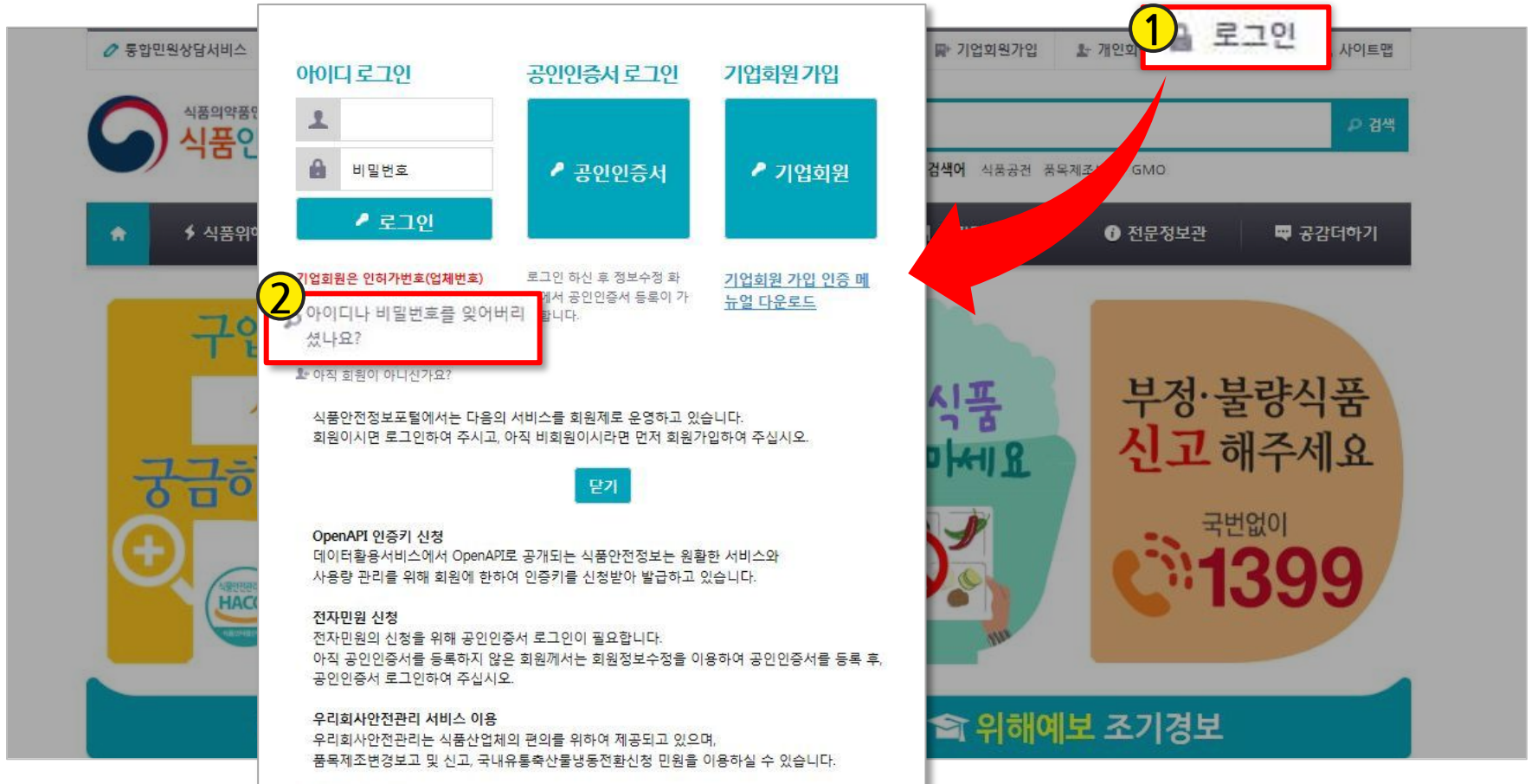
전화

팩스

# 참고1. 아이디/비밀번호 찾기

(www.foodsafetykorea.go.kr)

- ① 식품안전정보포털 상단의 **로그인** 버튼 클릭 후
- ② 로그인창에서 **[아이디나 비밀번호를 잃어버리셨나요?]** 클릭



# 참고1.1.1. 휴대폰 번호로 아이디 찾기

- ① [아이디 찾기] 클릭, ② 회원가입 시 등록한 휴대폰 번호로 인증번호를 받아 본인인증 후
- ③ [다음] 버튼 클릭하여 아이디 확인

## 휴대폰으로 인증 시 입력사항

- (1) 성명  
- 기업회원 가입 시 입력된 대표자명
- (2) 휴대폰  
- 기업회원 가입 시 입력한 휴대폰 번호 (비밀번호 설정창에서 입력한 값)
- (3) 인증번호  
- 정보 입력 후 인증번호 받기 클릭  
→ 휴대폰 문자로 받은 인증번호 입력 (못 받을 경우 스팸처리 되었을 수 있음)

인증번호가 오지 않을 경우  
고객센터(1899-5590)로 문의

# 참고1.1.2. 이메일 주소로 아이디 찾기

참고1. 아이디/비밀번호 찾기  
2. 비밀번호 찾기

- ① [아이디 찾기] 클릭, ② 회원가입 시 등록한 이메일 주소로 인증번호를 받아 본인인증 후
- ③ [다음] 버튼 클릭하여 아이디 확인

1 아이디 찾기 비밀번호 재설정

이메일로 인증  
회원정보에 등록된 이메일 주소와 입력한 이메일 주소가 같아야 인증번호를 받을 수 있습니다

2

성명 (1)

이메일 (2)

인증번호 (3) 인증번호 받기 클릭  
인증번호 6자리 숫자 입력

인증번호가 오지 않아요?

3 다음

## 이메일로 인증 시 입력사항

- (1) 성명  
- 기업회원 가입 시 입력된 대표자명
- (2) 이메일  
- 기업회원 가입 시 입력한 이메일 주소 (비밀번호 설정창에서 입력한 값)
- (3) 인증번호  
- 정보 입력 후 인증번호 받기 클릭  
→ 이메일로 받은 인증번호 입력 (못 받을 경우 스팸처리 되었을 수 있음)

인증번호가 오지 않을 경우  
고객센터(1899-5590)로 문의

# 참고1.2.1. 휴대폰 번호로 비밀번호 찾기

참고1. 아이디/비밀번호 찾기  
2. 비밀번호 찾기

- ① [비밀번호 찾기] 클릭, ② 회원가입 시 등록한 휴대폰 번호로 인증번호를 받아 본인인증 후
- ③ [다음] 버튼 클릭하여 비밀번호 재설정 후 변경한 비밀번호를 이용하여 로그인 진행

아이디 찾기

①

비밀번호 재설정

휴대폰번호로 인증 시 입력사항



휴대폰으로 인증

회원정보에 등록된 휴대폰 번호와 입력한 휴대폰 번호가 같아야 인증번호를 받을 수 있습니다

②

아이디 (1)

성명 (2)

휴대폰 (3) 숫자만 입력하세요.

인증번호 (4)

인증번호 받기

클릭

인증번호 6자리 숫자 입력

③

다음

인증번호가 오지 않나요 ?

(1) 아이디

- 업종별 인허가번호 11자리(숫자)

(2) 성명

- 기업회원 가입 시 입력된 대표자명

(3) 휴대폰

- 기업회원 가입 시 입력한 휴대폰 번호  
(비밀번호 설정창에서 입력한 값)

(4) 인증번호

- 정보 입력 후 인증번호 받기 클릭

→ 문자로 받은 인증번호 입력

(못 받을 경우 스팸처리 되었을 수 있음)

인증번호가 오지 않을 경우  
고객센터(1899-5590)로 문의



# 참고1.2.2. 이메일 주소로 비밀번호 찾기

참고1. 아이디/비밀번호 찾기  
2. 비밀번호 찾기

- ① [비밀번호 찾기] 클릭, ② 회원가입 시 등록한 이메일 주소로 인증번호를 받아 본인인증 후
- ③ [다음] 버튼 클릭하여 비밀번호 재설정 후 변경한 비밀번호를 이용하여 로그인 진행

## 휴대폰번호로 인증 시 입력사항

- (1) 아이디  
- 업종별 인허가번호 11자리(숫자)
- (2) 성명  
- 기업회원 가입 시 입력된 대표자명
- (3) 이메일  
- 기업회원 가입 시 입력한 이메일 주소  
(비밀번호 설정창에서 입력한 값)
- (4) 인증번호  
- 정보 입력 후 인증번호 받기 클릭  
→ 문자로 받은 인증번호 입력  
(못 받을 경우 스팸처리 되었을 수 있음)

인증번호가 오지 않을 경우  
고객센터(1899-5590)로 문의

③ 다음

인증번호가 오지 않나요 ?

# 참고2.1. 공인인증서 등록 방법

품목제조보고 등 우리회사안전관리서비스 업무를 위해서는 반드시 공인인증서 로그인을 해야 합니다.  
(생산실적보고의 경우 선택사항)

-로그인 후 ① 우측 상단 **회원정보 변경** 클릭



## 참고2.1. 공인인증서 등록 방법(계속)

식품의약품안전처  
식품안전정보포털 : 회원정보수정

개인정보 보호를 위해 비밀번호를 입력해주세요.

아이디

② 비밀번호

③

- ② 로그인 비밀번호  
입력 후
- ③ 확인 클릭

# 참고2.1. 공인인증서 등록 방법(계속)

**5** 인증서 선택

저장매체 선택

보안토큰   이동식디스크   스마트카드   휴대전화   하드디스크

인증서 선택 및 비밀번호 입력

인증서를 선택하고 비밀번호를 입력하십시오.

인증서 아이디	만료일자	용도	발급자
[Redacted]	2016-08-27	은행개인	금융결제원
[Redacted]	2015-08-26	범용개인	정보인증

**법인/개인(범용, 은행용) 모두 가능**

인증서 비밀번호

확인   취소   인증서 보기

**4** 공인인증서 등록

**6** 웹 페이지 메시지

공인인증서가 등록되었습니다.  
메인화면으로 돌아가시겠습니까?

확인   취소

- ④ 공인인증서 등록 클릭 후
- ⑤ 공인인증서 선택하여 비밀번호 입력 후 확인 클릭하여 인증서 등록

이후 인증서 등록 완료 팝업 뜨면

- ⑥ 확인 버튼 클릭

>> 인증서 등록은 정보변경과는 별개로 회원정보변경 확인 버튼을 통해 완료하지 않아도 됨

기업회원은  
회원탈퇴를 할 수 없으며,  
공인인증서는 다른 아이디와  
중복 등록이 가능합니다.

## 참고2.2. 공인인증서 로그인 방법

공인인증서 등록 후 ① 식품안전정보포털 상단의 **우리회사 안전관리서비스** 혹은 **로그인** 버튼 클릭([www.foodsafetykorea.go.kr](http://www.foodsafetykorea.go.kr))

The screenshot displays the homepage of the Korea Food Safety Information Portal. At the top, there is a navigation bar with several menu items: '통합민원상담서비스', '데이터활용서비스', '우리회사 안전관리서비스' (highlighted with a red box and a yellow circle containing the number 1), '기업회원가입', '개인회원가입', '로그인' (highlighted with a blue box), and '사이트맵'. Below the navigation bar is the portal's logo and a search bar. A secondary navigation bar contains icons for '식품위해정보', '이슈와 뉴스', '안전한 식생활', '건강한 식생활', '오감만족 식단', '전문정보관', and '공감더하기'. The main content area features four large, colorful promotional banners: 1. A yellow banner asking '구입하려는 식품정보 궁금하세요?' (Are you curious about food information you want to buy?). 2. A pink banner asking '우리동네 음식점은 안전할까?' (Are restaurants in our neighborhood safe?). 3. A green banner with a checkmark saying '이런 식품 드시지 마세요' (Don't eat this kind of food). 4. An orange banner saying '부정·불량식품 신고해주세요' (Please report false and defective food) with the number '1399'. At the bottom, there are two teal banners: '최근 식품안전 이슈' (Recent food safety issues) and '위해예보 조기경보' (Early warning of hazards). The footer of the page shows '내 거가에 두우되는 정보들' (Information that stays in my home) and a row of social media icons.

# 참고2.2. 공인인증서 로그인 방법(계속)

※ 모든 전자민원 및 우리회사안전관리서비스 이용은 공인인증서 로그인 필요

아이디 로그인

11자리 숫자

로그인

공인인증서 로그인

공인인증서

기업회원 인증

기업회원

아이디나 비밀번호를 잊어버리셨나요?

아직 회원이 아니신가요?

식품안전정보포털에서는 다음의 서비스를 회원제로 운영하고 있습니다. 회원이시면 로그인하여 이용하실 수 있습니다.

전자민원 신청

전자민원의 신청을 위해 공인인증서 로그인이 필요합니다. 아직 공인인증서를 등록하지 않은 회원께서는 회원정보수정을 이용하여 공인인증서를 등록 후, 공인인증서 로그인하여 주십시오.

**인허가번호 11자리를  
아이디로 입력하세요!**

- ② 아이디(업체번호) 입력 후
- ③ 공인인증서 버튼 클릭
- ④ 인증서 선택 및 비밀번호 입력 후 확인 클릭하여 인증서 로그인 완료

인증서 선택

저장매체 선택

보안토큰, 이동식디스크, 스마트카드, 휴대전화, 하드디스크

인증서 선택 및 비밀번호 입력

인증서를 선택하고 비밀번호를 입력하십시오.

인증서 아이디	만료일자	용도	발급자
	2015-08-26	범용개인	정보인증
	2015-08-26	범용개인	정보인증

**법인/개인(범용, 은행용) 모두 가능**

인증서 비밀번호

확인, 취소, 인증서 보기

## 참고2.2. 공인인증서 로그인 방법(계속)

기업회원 공인인증서 로그인 후, 우리회사안전관리서비스에서 품목제조신(보)고, 품목제조변경신(보)고, 축산물 냉동전환, 생산실적보고를 이용하실 수 있습니다.

(생산실적보고는 공인인증서로그인을 하지 않아도 이용 가능합니다.)

식품의약품안전처  
우리회사안전관리서비스

우리회사 정보    우리회사정보관리    우리회사민원    **생산실적보고**    정보검색    관련정보

우리회사정보

일반정보

알림정보

주식회사

생산실적현황

생산실적보고

대표자

소재지

전화

팩스

**그외 민원은  
기업 혹은 개인회원으로  
통합민원상담서비스에서  
진행하실 수 있습니다.**

## II 생산실적보고

1. 생산실적보고 화면 접속
2. 보고자 정보 및 종업원수 입력
3. 생산실적보고 품목 입력
4. 생산실적보고 제출
5. 생산실적보고 현황 조회
6. 생산실적보고 항목 해설
7. OEM 및 위탁생산 제품 보고방법
8. 주의사항(냉동제품, 순대, 절임배추, 도시락, 주류)






# 1. 생산실적보고 화면 접속

우리회사안전관리서비스 접속 후 ① 생산실적보고 > ② (세부)생산실적보고 메뉴 접속

The screenshot displays the web interface for '우리회사안전관리서비스' (Our Company Safety Management Service). At the top, there are navigation tabs for '식품안전정보포털', '통합민원상담서비스', and '데이터활용서비스'. The main header includes the service logo and name. Below the header is a dark navigation bar with several menu items: '우리회사 정보', '우리회사정보관리', '우리회사민원', '생산실적보고' (highlighted with a green box and a yellow '1'), '정보검색', and '관련정보'. A dropdown menu is open from the '생산실적보고' item, showing two sub-items: '생산실적현황' and '생산실적보고' (highlighted with a green box and a yellow '2'). The main content area shows '일반정보 - 주식회사 부산참식품' (General Information - Busan Cham Food Co., Ltd.) with a placeholder for a photo and contact information fields for '대표자', '소재지', '전화', and '팩스'.

# 1. 생산실적보고 화면 접속(계속)

## ③ 2016년 생산실적 신규등록 버튼 클릭하여 보고 등록진행



식품의약품안전처  
우리회사안전관리서비스

우리회사 정보
우리회사정보관리
우리회사민원
생산실적보고
정보검색
관련정보

**생산실적보고**

---

생산실적현황

---

생산실적보고

---

복문로푸드



복문로푸드


---

대표자    유현정

홈 / 생산실적보고 / 생산실적보고

### I 생산실적 보고(업체별)

+ 보고대상 업체정보

업체명(상호)	대표자명	관할기관	
영업소재지		인허가일자	2015-10-13 

3
+ 2016년 생산실적 신규등록
도움말 다운로드

\* 2015년부터 식품(식품첨가물등 포함), 건강기능식품, 축산물 생산실적보고가 전면 온라인 보고로 전환되며, 품목별로 생산실적을 입력하여야 합니다.

+ 생산실적 보고 내역

순번	보고 년도	업체명	관할기관	종업원수(명)					품목수	제출 여부	관할기관 승인여부	법인번호	사업자번호
				사무직	기술직	노무직	기타	합계					

<< <  > >>

식품의약품안전처

- 26 -

한국식품안전관리인증원 NFSI 식품안전정보원  
NATIONAL FOOD SAFETY INFORMATION SERVICE

# 2. 보고자 정보 및 종업원수 입력

## <보고자 정보 및 종업원수 입력>

- ① 영업소재지: **업체 정보에 있는 000도/시군구 선택 입력**
- ② 법인인 경우: **법인번호란에 13자리 법인번호 입력 / 사업자의 경우:사업자번호란에 10자리 사업자번호 입력**
- ③ **종업원 수:합계는자동합산되므로 개별 숫자만 입력**
- ④ **전년도 보고업체는 자동입력 되어 있으므로 변경사항만 수정입력**

클릭 시 진행사항을 저장 하실 수 있습니다.

**생산실적 보고**

보고사항제출
임시저장
닫기

**\* 보고자정보 및 종업원수 \* 그 외 연락처 등 필수 입력사항 기재 해주세요 \***

업체명(상호) <span style="border: 1px solid red; border-radius: 50%; padding: 2px;">1</span>	대표자명	보고연도	2015년도 생산실적
지역구분 <span style="border: 1px solid red; border-radius: 50%; padding: 2px;">2</span> 충청북도	충청주시 상당구	영업장주소	충청북도 충청주시 상당구
법인번호 <div style="font-size: small; color: red;">대쉬(-)를 빼고 입력하세요 * 숫자만 입력 해주세요! *</div>	업종	영업장연락처	
사업자번호	식품제 조가공업	043 1111 1111	
보고자명	관할기관	영업장연락처	
홍길동	충청주시	043 2000 20000	
남성	보고자연락처	팩스번호	
* 성별 선택 *	043 2000 20000	043 1234 5468	

<b>3</b>	사무직 2 명	기술직 1 명	노무직 3 명	기타 5 명	합계 11 명
----------	---------	---------	---------	--------	---------

\* 숫자만 입력 해주세요! \*

\* 생산실적은 품목별로 보고해야하며, 품목보고번호(12자~16자)를 입력해야 합니다.  
 \* 전체품목 불러오기에도 품목이 표시되지 않는 경우 관할기관 품목보고 담당자 또는 1899-5590 으로 문의하시기 바랍니다.

제 품명 빠른 찾기
 + 수기품목추가
- 품목삭제
전체품목 불러오기
엑셀업로드
엑셀다운로드

# 3.1. 생산실적보고 품목 입력 안내

보고사항제출 임시저장 x 닫기

**+ 보고자정보 및 종업원수**

업체명(상호)	<input type="text"/>	대표자명	<input type="text"/>	보고연도	2015
지역구분	충청북도 <input type="text"/> 청주시 상당구 <input type="text"/>	영업장주소	충청북도 청주시 상당구		
법인번호	<input type="text"/> 대쉬(-)를 빼고 입력하세요	업종	식품제조가공업	영업장연락처	043 <input type="text"/> 1111 <input type="text"/> 1111
사업자번호	<input type="text"/>	관할기관	충주시		
보고자명	홍길동 <input type="text"/> 남성 <input type="text"/>	보고자연락처	043 <input type="text"/> 2000 <input type="text"/> 20000	팩스번호	043 <input type="text"/> 1234 <input type="text"/> 5468

사무직	<input type="text"/> 2	명	기술직	<input type="text"/> 1	명	노무직	<input type="text"/> 3	명	기타	<input type="text"/> 5	명	합계	<input type="text"/> 11	명
-----	------------------------	---	-----	------------------------	---	-----	------------------------	---	----	------------------------	---	----	-------------------------	---

\* 생산실적은 품목별로 보고해야하며, 품목보고번호(12자~16자)를 입력해야 합니다.  
\* 전체품목 불러오기에도 품목이 표시되지 않는 경우 관할기관 품목보고 담당자 또는 1899-5590 으로 문의하시기 바랍니다.

+ 수기품목추가
- 품목삭제

**1** 전체품목 불러오기
**2** 엑셀업로드
**2** 엑셀다운로드

순번	<input type="checkbox"/>	품목보고번호	제품명	품목보고대장 품목유형(참고용)	생산실적보고용 품목유형코드	생산실적보고용 품목유형명	생산 중단	생산중단일	생산 단위	연간생산능력 (kg, t)	생산 (kg)
<b>1</b>	<input type="checkbox"/>	201504151351	오징어튀김	튀김식품	C0129180200000	즉석조리식품	Q		KG	0	

클릭 시 진행사항을 저장 하실 수 있습니다.

**1** 전체품목 불러오기    **2** 엑셀업로드    **2** 엑셀다운로드

생산실적보고 품목 입력 시 **1** 전체품목을 불러와 화면에서 직접 수정하시거나 불러온 품목대장을 **2** 엑셀다운로드를 하신 후 엑셀에서 수정하여 일괄 업로드 하실 수 있습니다.  
전년도 보고업체는 2015년 보고내용이 입력되어 있는 상태로 나타나므로 2016년 실적으로 수정하면 됩니다.

# 3.2. 화면에서 품목대장 직접 수정

## 1 화면에서 품목대장 직접 수정

- ① 전체품목 불러오기 클릭하여 ② 확인 버튼 클릭하면
- ③ 업체의 생산실적 보고대상 품목을 하단 품목대장에 불러옴

**★중요★**  
 전체품목 불러오기 실행시  
 기존 입력 값이 초기화

현재 입력한 모든 품목정보가 삭제되고 품목대장 정보가 불러와 저장됩니다.  
 실행하시겠습니까?

순번	<input checked="" type="checkbox"/>	품목보고번호	제품명	품목보고대상 품목유형(참고용)	생산실적보고용 품목유형코드	생산실적보고용 품목유형명	생산 중단	생산중단일
1	<input type="checkbox"/>	201504151352	고구마튀김	튀김식품	C0129060000000	튀김식품	N	
2	<input type="checkbox"/>	201504151353	복문로튀김가루	튀김식품	C0129060000000	튀김식품	N	
3	<input type="checkbox"/>	201504151351	오징어튀김	즉석조리식품	C0129180200999	즉석조리식품(기...	N	

불러오기로 품목 입력 시 순번뒤에  표시생김

# 3.2. 화면에서 품목대장 직접 수정(계속)

## 1 화면에서 품목대장 직접 수정 : 삭제

- ① 삭제하려는 행 선택하여 ② 품목삭제버튼 클릭 후
- ③ 팝업창의 확인 클릭하여 품목 삭제 후 ④ 임시저장 클릭하여 반영

보고사항제출

4 임시저장 x 닫기

보고연도 2015년도 생산실적

043 2000 20000 팩스번호 043 1234 5468

3 명 기타 5 명 합계 11 명

선택한 품목을 삭제하시겠습니까?  
삭제 후 저장을 하셔야 삭제가 완료됩니다.

3 확인 취소

2 품목삭제

순번	<input checked="" type="checkbox"/>	품목보고번호	제품명	품목보고대장 품목유형(참고용)	생산실적보고용 품목유형코드	생산실적보고용 품목유형명	생산 중단	생산중단일
1	<input checked="" type="checkbox"/>	201504151352	고구마튀김	튀김식품	C0129060000000	튀김식품	N	
2	<input type="checkbox"/>	201504151353	복문로튀김가루	튀김식품	C0129060000000	튀김식품	N	
3	<input type="checkbox"/>	201504151351	오징어튀김	즉석조리식품	C0129180200999	즉석조리식품(기...	N	

불러오기로 품목 입력 시순번뒤에 [X] 표시 생김

# 3.2. 화면에서 품목대장 직접 수정(계속)

## 1 화면에서 품목대장 직접 수정 : 신규추가

① 수기품목추가 클릭하여 ② 생성된 행에 품목 입력

<용기포장지제조업 / 용기류제조업 / 식품조사처리업>의 경우 품목보고번호에 “999999999999” 입력

**★중요★**  
용기포장지 · 용기류제조업 ·  
식품조사처리업을 제외한 모든 업종은  
품목제조보고번호 필수 입력

**\* 숫자만 입력 \***

수기 품목 입력 시 순번뒤에 + 표시생김

순번	품목보고번호	제품명	품목보고대상 품목유형(참고용)	생산실적보고용 품목유형코드	생산실적보고용 품목유형명	단위	생산량	생산단위	연간생산능력 (kg, l)	생산량 (kg)
+	999999999999	테스트	R0100000000000	독	N	KG	0	0		
X	201504151352	고구마튀김	C0129060000000	튀김식품	N	KG				
	999999999999	오징어튀김	C0129180200001	즉석조리식품(도...	N	KG				

# 3.3. 품목대장 엑셀 일괄 등록

## 2 품목대장 엑셀 수정 및 일괄 등록

- ① 전체품목 불러오기 클릭하여 ② 확인 버튼 클릭하면
- ③ 업체의 생산실적 보고대상 품목을 하단 품목대장에 불러옴

**★중요★**  
 전체품목 불러오기 실행시  
 기존 입력 값이 초기화

현재 입력한 모든 품목정보가 삭제되고 품목대장 정보가 불러와 저장됩니다.  
 실행하시겠습니까?

② 확인 취소

① 전체품목 불러오기

순번	<input checked="" type="checkbox"/>	품목보고번호	제품명	품목보고대상 품목유형(참고용)	생산실적보고용 품목유형코드	생산실적보고용 품목유형명	생산 중단	생산중단일
1	<input type="checkbox"/>	201504151352	고구마튀김	튀김식품	C0129060000000	튀김식품	N	
2	<input type="checkbox"/>	201504151353	복문로튀김가루	튀김식품	C0129060000000	튀김식품	N	
3	<input type="checkbox"/>	201504151351	오징어튀김	즉석조리식품	C0129180200999	즉석조리식품(기...	N	

불러오기로 품목 입력 시 순번뒤에 + 표시생김



# 3.3. 품목대장 엑셀 일괄 등록(계속)

## 2 품목대장 엑셀 수정 및 일괄 등록

① 엑셀다운로드 클릭하여 ② 다운로드 창에서 ③ 열기/저장하여 업체의 생산실적 보고 품목대장을 엑셀 다운

\* 생산실적은 품목별로 보고해야하며, 품목보고번호(12자~16자)를 입력해야 합니다.  
\* 전체품목 불러오기에도 품목이 표시되지 않는 경우 관할기관 품목보고 담당자 또는 1899-5590 으로 문의하시기 바랍니다.

순번	<input checked="" type="checkbox"/>	품목보고번호	제품명	품목보고대장 품목유형(참고용)	생산실적보고용 품목유형코드	생산실적보고용 품목유형명	생산 중단	생산중단일	생산 단위	연간생산능력 (kg, ℓ)	생산량 (kg, ℓ)	생산액(주요가) (천원)	국
1	<input checked="" type="checkbox"/>	201504151352	고구마튀김	튀김식품	C0129060000000	튀김식품	Q	N	KG	0	0	0	
2	<input checked="" type="checkbox"/>	201504151353	복문로튀김가루	튀김식품	C0129060000000	튀김식품	Q	N	KG	0	0	0	
3	<input checked="" type="checkbox"/>	201504151351	오징어튀김	즉석조리식품	C0129180200999	즉석조리식품(기...	Q	N	KG	0	0	0	

**엑셀다운로드 클릭 시 해당 품목대장이 엑셀로 다운로드 됩니다.**

admin.foodsafetykorea.go.kr의 생산실적보고품목목록.xls(10.5KB)을(를) 열거나 저장하시겠습니까?

열기(O) | 저장(S) | 취소(C) | X

# 3.3. 품목대장 엑셀 일괄 등록(계속)

## 2 품목대장 엑셀 수정 및 일괄 등록

다운로드 한 **엑셀에서** 생산중단 여부(N/Y), 생산량 등 ④ 값 수정 후 저장



④

	A	B	C	D	E	F	G	H	I	J	K	L
1	-1	품목보고번호	제품명	품목보고대상 품목유형(참고용)	생산실적보고용 품목유형코드	생산실적보고용 품목유형명		생산 중단	생산중단일	생산 단위	연간생산능력 (kg, ℓ)	생산량 (kg, ℓ)
2	1	201504151352	고구마튀김	튀김식품	C0129060000000	튀김식품		N		KG	12345	132456
3		201504151353	북문로튀김가루	튀김식품	C0129060000000	튀김식품		N		KG	12345	12345
4		201504151351	오징어튀김	즉석조리식품	C0129180200999	즉석조리식품(기타)		Y	20151123	KG	1234	
5												
6												
7												
8												
9												
10												
	M	N	O	P	Q	R	S	T	U	V	W	
1	생산액(제조원가) (천원)	국내판매수량 (kg, ℓ)	국내판매금액 (천원)	국외판매수량 (kg, ℓ)	국외판매금액 (천원)	HACCP 적용여부	제품 상태	생산 방식	유통(판매)업체명	비고	품목전산키 (삭제하지마세요)	
2		0	45646	456481	0	0	N	일반			2015021005386046	
3		0	13245	123456	0	0	N	일반			2015021005401629	
4		0	0	0	0	0	N	일반			2015021005386045	
5												
6												
7												
8												
9												
10												
11												
12												
13												
14												

# 3.3. 품목대장 엑셀 일괄 등록(계속)

## 2 품목대장 엑셀 수정 및 일괄 등록

⑤ **엑셀업로드** 클릭하고 팝업창의 ⑥ **확인 버튼** 클릭

\* 이때 화면의 모든 품목은 목록에서 삭제됩니다. \*

\* 생산실적은 품목별로 보고해야하며, 품목보고번호(12자~16자)를 입력해야 합니다.  
\* 전체품목 불러오기에도 품목이 표시되지 않는 경우 관할기관 품목보고 담당자 또는 1899-5590 으로 문의하시기 바랍니다.

제 품명 빠른 찾기

+ 추가품목추가 - 품목삭제

+ 전체품목 불러오기 **5 엑셀업로드** 셀다운로드

순번	<input checked="" type="checkbox"/>	품목보고번호	제품명	품목보고대장 품목명(한글)	생산실적보고용 품목명(한글)	생산실적보고용 품목명(영문)	생산 종류	생산중단일	생산 단위	연간생산 능력 (kg, ℓ)	생산량 (kg, ℓ)	생산액(제조원가) (천원)	국비 (천원)
1	<input checked="" type="checkbox"/>	201504151352	고구마튀김							0	0	0	
2	<input checked="" type="checkbox"/>	201504151353	복분로튀김가루						KG	0	0	0	
3	<input checked="" type="checkbox"/>	201504151351	오징어튀김						KG	0	0	0	
합계											0	0	0

**?** 현재 입력된 생산실적자료가 모두 삭제됩니다.  
업로드하시겠습니까?

**6** **확인** 취소

# 3.3. 품목대장 엑셀 일괄 등록(계속)

## 2 품목대장 엑셀 수정 및 일괄 등록

- ⑦ **찾아보기** 클릭하여 저장한 엑셀파일 선택후
- ⑧ **파일업로드** 클릭하면
- ⑨ **하단 품목대장에 엑셀 내역이 입력됨**

File Upload

C:\Users\LEEJUHEE\Desktop\생산실적보고품목목록.x

7 찾아보기...

8 파일 업로드

9 엑셀업로드 품목은 + 표시없음

순번	<input type="checkbox"/>	품목보고번호	제품명	품목보고대장 품목유형(참고용)	생산실적보고용 품목유형코드	생산실적보고용 품목유형명	생산 중단	생산중단일	생산 단위	연간생산능력 (kg, ℓ)
1	<input type="checkbox"/>	201504151351	오징어튀김	튀김식품	C0129180200000	즉석조리식품	Q	N	KG	0
2	<input type="checkbox"/>	201504151352	고구마튀김		C0129060000000	튀김식품	Q	N	KG	0
3	<input type="checkbox"/>	999999999999	오징어튀김	즉석조리식품	C0129180200001	즉석조리식품(도...	Q	N	KG	0

# 4. 생산실적보고 제출

① 임시저장 클릭하여 임의 저장 후 ② 보고사항제출 클릭하여 팝업에서 ③ 확인 클릭

생산실적 보고

보고자정보 및 종업원수

업체명(상호) [ ] 대표자명 [ ] 보고연도 2015년도 생산실적

지역구분 충청북도 청주시 상당구

법인번호 대쉬(-)를 빼고 입력하세요

사업자번호 [ ]

보고자명 홍길동 남성

사무직 2 명 기술직 1 명 노무직 3 명 기타 5 명 합계 11 명

\* 생산실적은 품목별로 보고해야하며, 품목보고번호(12자~16자)를 입력해야 합니다.  
 \* 전체품목 불러오기에도 품목이 표시되지 않는 경우 관할기관 품목보고 담당자 또는 1899-5590 으로 문의하시기 바랍니다.

제품명 빠른 찾기 + 수기품목추가 - 품목삭제 전체품목 불러오기 엑셀업로드 엑셀다운로드

순번	<input type="checkbox"/>	품목보고번호	제품명	품목보고대상 품목유형(참고용)	생산실적보고용 품목유형코드	생산실적보고용 품목유형명	생산 중단	생산중단일	생산 단위	연간생산능력 (kg, t)	생산 (kg)
1	<input type="checkbox"/>	201504151351	오징어튀김	튀김식품	C0129180200000	즉석조리식품	Q	N	KG	0	
2	<input type="checkbox"/>	201504151352	고구마튀김		C0129060000000	튀김식품	Q	N	KG	0	

# 5. 생산실적보고 현황 조회

우리회사안전관리서비스 접속 후 ① 생산실적보고 > ② (세부)생산실적현황 메뉴 접속

① 생산실적보고

② 생산실적현황

관할 지자체의  
승인(확인) 후  
현황에 조회됩니다

# 5. 생산실적보고 현황 조회(계속)

생산실적현황 메뉴에서 **관할 지자체의 승인 처리가 된 생산실적보고현황**을 확인할 수 있습니다.


우리회사안전관리서비스

우리회사 정보
우리회사정보관리
우리회사민원
생산실적보고
정보검색
관련정보

생산실적보고

생산실적현황

생산실적보고



대표자

홈 / 생산실적보고 / 생산실적현황

## 생산실적현황

현재 화면의 생산실적은 귀사가 제출하신 생산실적보고자료를 년도별로 집계하여 정보를 제공하고 있습니다.

2015년
보기

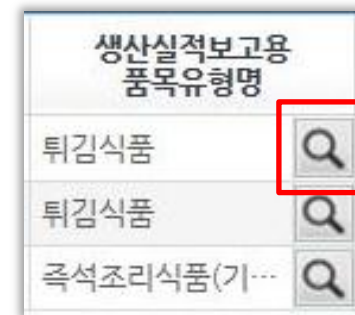
품목제조보고번호	식품유형분류	품목명	연간 생산능력 (kg.)	생산량 (kg.)	생산액 (천원)	국내 판매량 (kg.)	국내 판매액 (천원)	국외 판매량 (kg.)	국외 판매액 (천원)	비고
201504151352	튀김식품	고구마튀김	0	0	0	0	0	0	0	-
201504151353	튀김식품	복문로튀김가루	0	0	0	0	0	0	0	-
201504151351	즉석조리식품(기타)	오징어튀김	0	0	0	0	0	0	0	-
합계			0	0	0	0	0	0	0	

미승인 상태의  
생산실적보고는  
조회되지 않습니다.

## 6. 생산실적보고 항목 해설

### 생산실적보고용 품목유형명

- 품목(제품)입력 목록의 **품목유형 팝업에서 직접 선택하여 입력하거나 참고하여 엑셀 작성 후 입력(전년도 실적 참고)**



### 상태구분

- **일반/냉동/레토르트/통병조림을 선택하여 입력(전년도 실적 참고)**
  - 냉동 : 냉동으로 유통·보관하는 제품
  - 레토르트 : 레토르트공정이 있는 제품
  - 통·병조림 : 장기보존을 목적으로 통(캔) 또는 병 등의 용기에 담는 제품
  - 일반 : 그 외 모든 일반적인 제품(냉장포함)

### 생산구분

- **일반/OEM을 선택하여 입력(전년도 실적 참고)**
  - 일반 : 자사제품
  - OEM : 주문자상표부착생산제품



## 6. 생산실적보고 항목 해설(계속)

### 연간생산능력

- 1년365일, 1일8시간(정규시간) 작업시 생산 가능한 최대 추정 생산량 (kg)
  - 액상제품은 1L = 1kg 으로 입력
  - 도시락, 용기류만 “개”로 입력(그 외는 모두 kg)
  - 소수점 아래 단위는 절삭
  - 개별 제품의 생산능력 추정이 어려운 경우, 품목유형별로 생산능력의 총합을 한 번만 기입

### 생산량

- 1년간 제품의 실제 생산량 (kg)
  - 액상제품은 1L = 1kg 으로 입력
  - 도시락, 용기류만 “개”로 입력(그 외는 모두 kg)
  - 소수점 아래 단위는 절삭

### 생산액(총 제조원가로 kg당 제조단가가 아님)

- 1년간 실제 생산한 제품 생산량의 제조원가 (천원)
  - ex) 235,000원 → ‘235’로 입력
  - 천원 이하는 절삭
  - 1년간 100kg을 생산하였다면, 100kg 생산에 소요된 제조원가 (원재료비, 노무비, 연료비, 전력비 등을 포함)

## 6. 생산실적보고 항목 해설(계속)

### 국내판매량

- 1년간 국내 거래처 및 소비자 등에게 판매한 수량 (kg)
  - 액상제품은 1L = 1kg 으로 입력
  - 도시락, 용기류만 “개”로 입력(그 외는 모두 kg)
  - 소수점 아래 단위는 절삭
  - 전년도 재고판매 포함
  - 무상제공, 할인판매, 견본, 선물, 증정, 급여대체, 사내소비 등 전부 포함

### 국내판매액

- 1년간 제조업소가 생산한 생산액에 이윤을 더하여 국내 거래처(자회사 포함)에 판매(출고)한 매출액 (천원)
  - ex) 246,000원 → ‘246’로 입력 (천원 이하 절삭)
  - 전년도 재고판매 포함
  - 간접세(주세, 교육세 등은 제외 : 주류)
  - 국내판매액과 생산액은 동일할 수 없음(예, 껌 생산액 1,100천원 ≠ 국내판매액 1,100천원)

## 6. 생산실적보고 항목 해설(계속)

### 국외판매량(수출량)

- 1년간 해외 거래처에 판매한 수량 (kg)
  - 국내판매량과 동일한 기준으로 작성
  - 국내 주둔 외국군 및 군속 포함, 국외운송 수단 포함(기내식 등)

### 국외판매액(수출액)

- 1년간 해외 거래처에 판매한 매출액 (천원)
  - ex) 환율은 1달러=1천원으로 일괄 계산, 246달러 → '246'로 입력
  - 국내판매액과 동일한 기준으로 작성
  - 국내 주둔 외국군 및 군속 포함, 국외운송 수단 포함(기내식 등)

항목	달러	원화	시스템 입력값
금액	246	246,000	246

# 7. OEM 및 위탁생산 제품 보고방법

## 생산실적보고 주체

- OEM제품은 제조원, 위탁생산제품은 위탁자가 보고

구분	해당경우	보고의무자	비고
OEM	라벨에 제조원,판매원을 구분하여 표기하는 경우	제조원	판매량, 판매액은 판매원과 거래한 내역을 기입
위탁생산 (임가공)	수탁자는 단순 가공비만 받고 생산하는 경우	위탁자 (가공을 의뢰한 업체)	수탁자(제조원)는 보고 안함

## OEM제품

- 일반적인 주문자상표부착생산제품
  - 라벨(표시사항)에 제조원과 판매원이 각각 구분되어 표기됨

## 위탁생산(임가공)제품

- 일반적인 OEM을 제외한 모든 경우
  - 위탁자가 생산시설 부족 등의 이유로 다른 업체에 생산을 의뢰하는 경우
  - 수탁자는 원재료 등을 위탁자로부터 제공받아 생산하고, 가공비만 받는 경우
  - 제품을 단순가공만 하고 제품에 대한 소유권 등이 없는 경우

## 8. 주의사항(냉동제품, 순대, 절임배추, 도시락, 주류)

### 냉동제품

- 냉동으로 보관,유통,판매하는 제품은 반드시 **상태구분을 냉동**으로 선택
- 특히 HACCP의무적용품목(**냉동수산, 냉동면류, 냉동만두, 냉동피자** 등)

### 순대

- 2015년까지는 즉석조리식품(기타)로 보고하였으나
- 2016년부터는 **즉석조리식품(순대)**로 보고하도록 변경

### 절임배추

- 2015년까지는 식염절임으로 보고하였으나
- 2016년부터는 **절임배추**로 보고하도록 변경

### 도시락 및 옹기류

- 즉석조리식품(도시락), 즉석섭취식품(도시락), 옹기류는 수량을 **'개'**로 입력
  - 생산능력(개), 생산량(개), 국내판매량(개), 국외판매량(개)

## 8. 주의사항

### 주류

- 판매액은 간접세(주세, 교육세)를 제외한 **순수 판매금액**을 입력  
- 예) 00맥주 국내 판매액 신고 12,000억원(간접세 포함), 실제 4,900억원

### 종사자 수

- 업종별 상시근로자 수 기준으로 1년 평균 인원을 보고
- 직종, 계약 형태에 관계없이 모든 종사자 포함
- 간접고용(용역, 파견, 외주) 등은 제외

### 생산실적 보고 업종, 품목

- 식품, 건기식, 축산물가공품 제조와 관련된 업종만 보고
- 接客업, 판매업, 수입판매업, 유통업, 소분업 등은 보고대상이 아님
- 수입제품은 보고대상이 아님

### 품목제조보고 오류 수정

- 품목제조보고 오류 발견 시에는 반드시 수정하고 생산실적 보고 진행  
- 예) 식품제조가공업에 식육포장처리업 제품이 등록된 경우

## 8. 주의사항

### 판매액(국내판매액, 국외판매액)

- 판매액을 본사에서 관리하는 경우, 본사에서 정보를 받아 입력
- **생산액과 판매액을 동일하게 입력하는 경우에는 시스템에서 오류로 인식**

### 법인업체

- 사업장별 보고기준이 다를 수 있으므로, 각 사업장 담당자가 협의하여 보고

### 지자체 공무원(담당자) 협조 요청사항

- 1월말까지 생산실적 보고사항에 대하여 '승인'처리
- 보고내용 오류 업체에 대한 재검토-재보고 요청
- 미보고 업체 대상 생산실적 보고 안내

# 문의처 안내

통합 고객센터



## 식품안전정보포털

([www.foodsafetykorea.go.kr](http://www.foodsafetykorea.go.kr))

## 추후 공지

운영시간 : 평일 09:00 ~ 18:00





감사합니다

Thank you

안전한 먹을거리, 국민행복